

Your Job

Our Solution™

SHAVIV

Инструмент для снятия заусенцев

# GloBurrization



- ✓ Быстро
  - ✓ Безопасно
  - ✓ Компактно
  - ✓ Точно
  - ✓ Универсально
- Снятие заусенцев

# GloBurrization



✓ Сменные лезвия ✓ Обработка стали, алюминия, меди и пластмасс ✓ Рукоятки Glo-Burr В и Glo-Burr Е подходят к лезвиям серий В и Е, соответственно ✓ Лёгкие, удобные, изготовлены из особой усиленной пластмассы

## Решение I Наборы и комплекты Glo-Burr

### Glo-Burr В - для работы в обычных условиях

**B10 Glo-Burr \*** | 155-29152  
Для обработки материалов с образованием сливной стружки



**B20 Glo-Burr** | 155-00274  
Вращение по и против часовой стрелки. Для обработки материалов с образованием элементной стружки.



**B30 Glo-Burr** | 155-00275  
Одновременная обработка обеих кромок отверстия (при толщине материала до 4 мм).




**B11 Glo-Burr** | 155-00273  
Лезвие уменьшенной толщины. Для обработки кромок отверстий диаметром от 2 мм.



\* **B10 Glo-Burr**  
Комплект B10 Glo-Burr предлагается в следующих цветах:

Цвет	Артикул
Зеленый	155-29152
Красный	155-29153
Голубой	155-29134
Желтый	155-29154



Упаковка, представленная на рисунке, поставляется при заказе 48 шт. **B10 Glo-Burr**.

### Набор Glo-Burr B Assortment Kit

Состоит из 48 шт. Glo-Burr В.  
154-00050



Содержит лезвия B10, B20, B30, B11 (по 12 шт. каждого наименования)

### Glo-Burr Е - для работы в тяжелых условиях

**E100 Glo-Burr \*** | 155-29155  
Для обработки материалов с образованием сливной стружки



**E200 Glo-Burr** | 155-00268  
Вращение по и против часовой стрелки. Для обработки материалов с образованием элементной стружки.



**E300 Glo-Burr** | 155-00267  
Одновременная обработка обеих кромок отверстия (при толщине материала до 6 мм).




**E111 Glo-Burr** | 155-00270  
Лезвие уменьшенной толщины. Для обработки кромок отверстий диаметром от 1.5 мм.



\* **E100 Glo-Burr**  
Комплект E100 Glo-Burr предлагается в следующих цветах


Цвет	Артикул
Зеленый	155-29155
Красный	155-29156
Голубой	155-29133
Желтый	155-29157



Упаковка, представленная на рисунке, поставляется при заказе 48 шт. **E-100 Glo-Burr**.

### Набор Glo-Burr E Assortment Kit

Состоит из 48 шт. Glo-Burr Е.  
154-00049



Содержит лезвия E100, E200, E300, E111 (по 12 шт. каждого наименования)

## Наборы Glo-Burr Handy Kit

### Glo-Burr Handy Kit 4B

Набор для снятия заусенцев в обычных условиях  
Содержит 4 рукоятки Glo-Burr В с лезвиями B10, B20, B30, B11.



Наименование комплекта	Рукоятка	Лезвие	Артикул
Handy Kit 4B	Glo-Burr В	B10, B20, B30, B11	154-90042

### Glo-Burr Handy Kit 4E

Набор снятия заусенцев в тяжелых условиях  
Содержит 4 рукоятки Glo-Burr Е с лезвиями E100, E200, E300, E111.



Наименование комплекта	Рукоятка	Лезвие	Артикул
Handy Kit 4E	Glo-Burr Е	E100, E200, E300, E111	154-29144

## Решение II

## Наборы и комплекты Scrape-Burr

### Scrape-Burr 42 Шабер усиленной конструкции



Надежный и прочный шабер Scrape-Burr 42, оснащенный долговечным лезвием треугольного сечения с тремя режущими кромками для высококачественного снятия заусенцев и выравнивания поверхностей с большой величиной съема материала.



C42

Наименование комплекта	Рукоятка	Лезвия	Артикул
Scrape-Burr 42	Glo-Burr	C42	155-90079

### Scrape-Burr 40 Шабер универсальный



Удобный универсальный шабер, оснащенный долговечным прочным лезвием треугольного сечения с тремя режущими кромками для высококачественного снятия заусенцев и выравнивания поверхностей.



C40

Наименование комплекта	Рукоятка	Лезвия	Артикул
Scrape-Burr 40	Glo-Burr	C40	155-90078

### Scrape-Burr 400 Шабер для финишной доводки поверхности



Мини-инструмент, предназначенный для выполнения высокоточной окончательной доводки прецизионных деталей. Оснащен сверхтонким прочным лезвием треугольного сечения с тремя режущими кромками для высококачественного и высокоточного снятия заусенцев и выравнивания поверхностей.



E400

Наименование комплекта	Рукоятка	Лезвия	Артикул
Scrape-Burr E400	Glo-Burr	E400	155-90080

### Набор Scrape-Burr 3+1



**Все три шабера в одном наборе!**

Дополнительно **БЕСПЛАТНО** рукоятка Glo-Burr с лезвием B10.



C42

C40

E400

B10

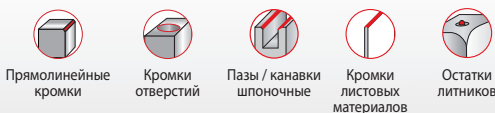
Наименование комплекта	Рукоятка	Лезвия	Артикул
Scrape-Burr 3+1	Glo-Burr	B10, C40, C42, E400	154-90081

## Решение III

## Инструмент с керамическим лезвием Cera Burr


Для обработки пластмасс

### Cera-Burr



- Инструмент для удаления заусенцев с мягких металлов и облоя с пластмасс.
- Новые изогнутые лезвия для обработки криволинейных и расположенных под углом друг к другу поверхностей.
- Высококачественные керамические лезвия, закреплённые в жёстких, лёгких рукоятках.
- Идеальный инструмент для удаления прибыли на заготовках из пластмассы.
- Позволяет избежать несчастных случаев, возникающих при работе с обычными лезвиями.

Наименование комплекта	Рукоятка	Лезвия	Артикул
Cera-Burr	Glo-Burr	Несменное	155-90084
Cera-Burr Curve Q11	Glo-Burr	Несменное	155-00239

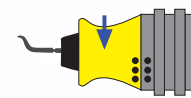


## Замена лезвий Glo-Burr (B+E)

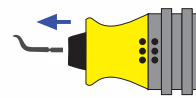


1. Поверните рукоятку до совмещения меток, нанесённых на корпусе (разблокировано).
2. Извлеките старое лезвие.
3. Вставьте новое лезвие.
4. Поверните рукоятку в исходное положение (заблокировано).

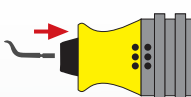
1.



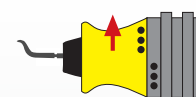
2.



3.

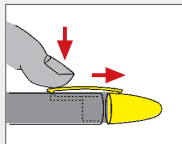


4.



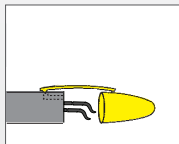
## Хранение запасных лезвий

1.



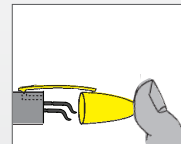
Нажмите на клип и выдавите колпачок.

2.



Поместите запасные лезвия в специальный отсек.

3.



Наденьте колпачок на рукоятку.



SHAVIV in action

Your Job

Our Solution™

SHAVIV

Инструмент для снятия заусенцев